

**ESTUDIO SOBRE LA
RECUPERACIÓN DE
PIEZAS PROCEDENTES DE
LOS VFU EN CATALUÑA**



ESTUDIO SOBRE LA RECUPERACIÓN DE PIEZAS PROCEDENTES DE LOS VFU EN CATALUÑA

OBJETIVO

- **Obtener los datos sobre la recuperación de las piezas de recambio procedentes de los VFU en Cataluña, para:**
 - **Disponer como asociación, de los datos reales y actualizados.**
 - **Datos puedan ser utilizados como base fundamental en diferentes conversaciones con las administraciones competentes, en la futura obligación legislativa.**

ESTUDIO SOBRE LA RECUPERACIÓN DE PIEZAS PROCEDENTES DE LOS VFU EN CATALUÑA

METODOLOGÍA

ESTUDIO PREVIO DATOS A OBTENER

**CONTACTO Y SOLICITUD DE DATOS
A LOS AGENTES IMPLICADOS**

**VISITAS INSTALACIONES PARA
OBTENCIÓN DE DATOS**

ANÁLISIS DATOS Y CONCLUSIONES

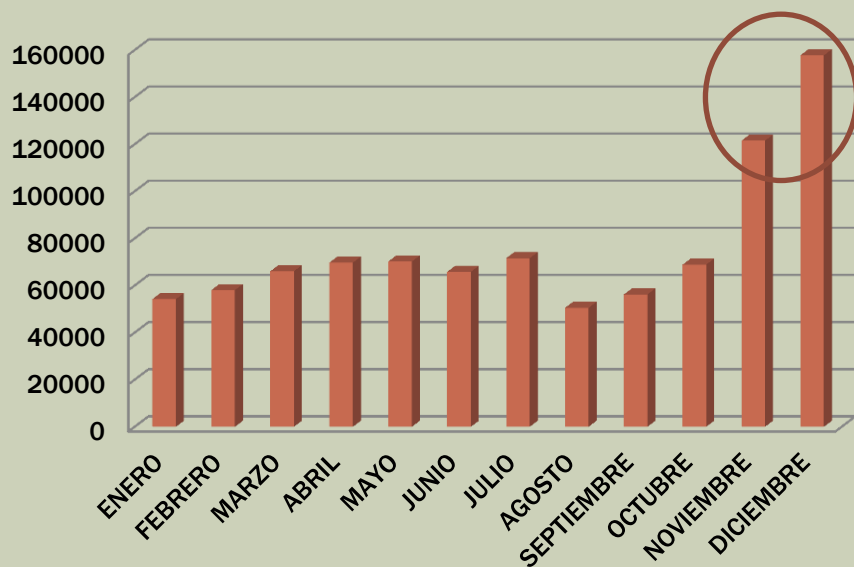
ESTUDIO SOBRE LA RECUPERACIÓN DE PIEZAS PROCEDENTES DE LOS VFU EN CATALUÑA

CONTEXTO

ESTUDIO SOBRE LA RECUPERACIÓN DE PIEZAS PROCEDENTES DE LOS VFU EN CATALUÑA

Bajas 2013

BAJAS ESPAÑA 2013

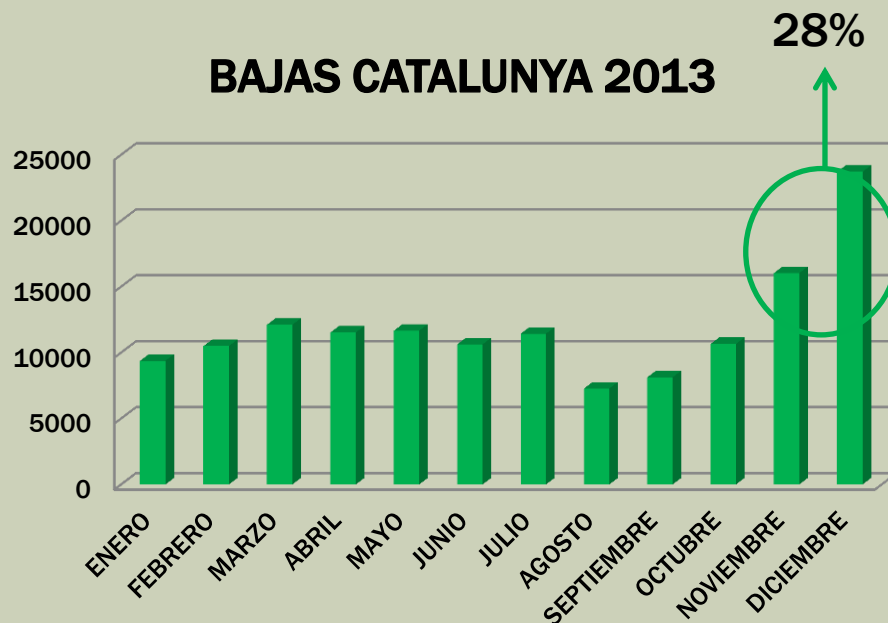


TOTAL: 910.498 unit.

30%

TOTAL: 143.026 unit.

BAJAS CATALUNYA 2013

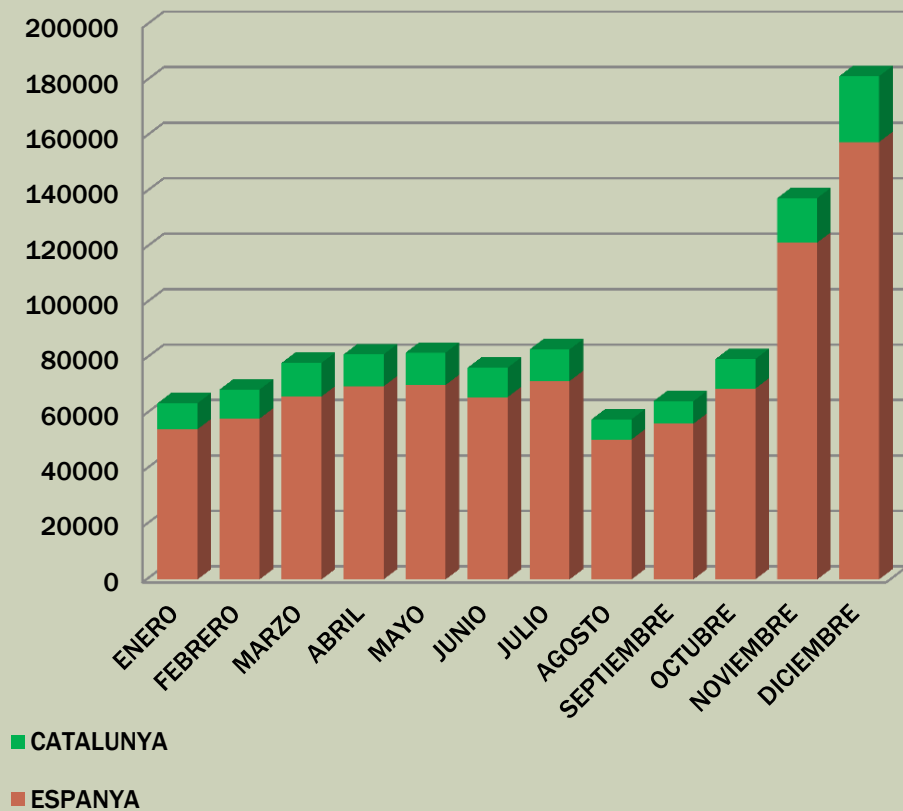


28%

ESTUDIO SOBRE LA RECUPERACIÓN DE PIEZAS PROCEDENTES DE LOS VFU EN CATALUÑA

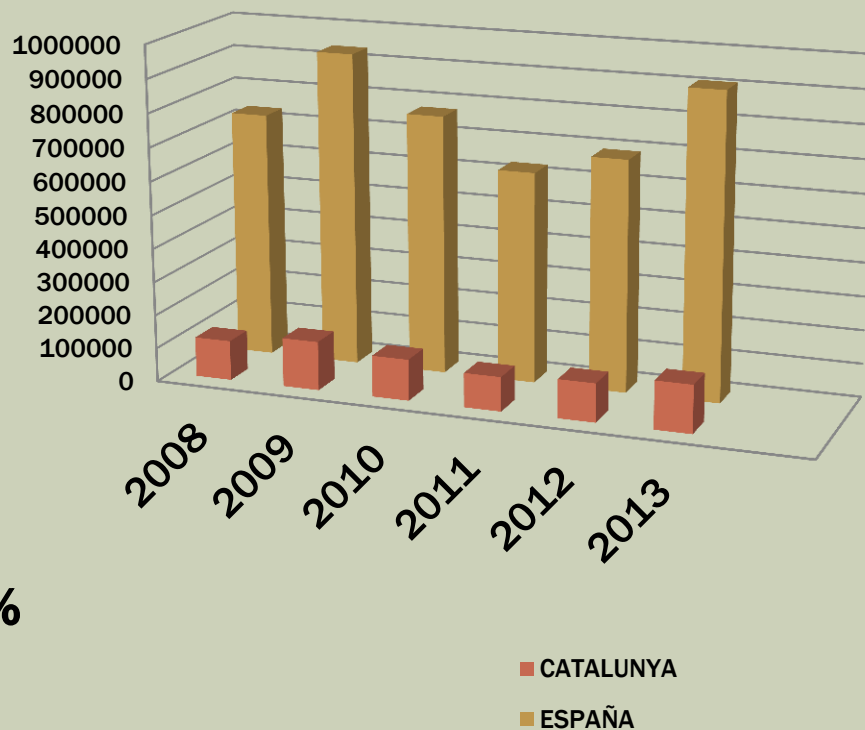
Bajas Catalunya vs España

CATALUNYA VS ESPAÑA 2013



CATALUNYA: 16%

HISTÓRICO

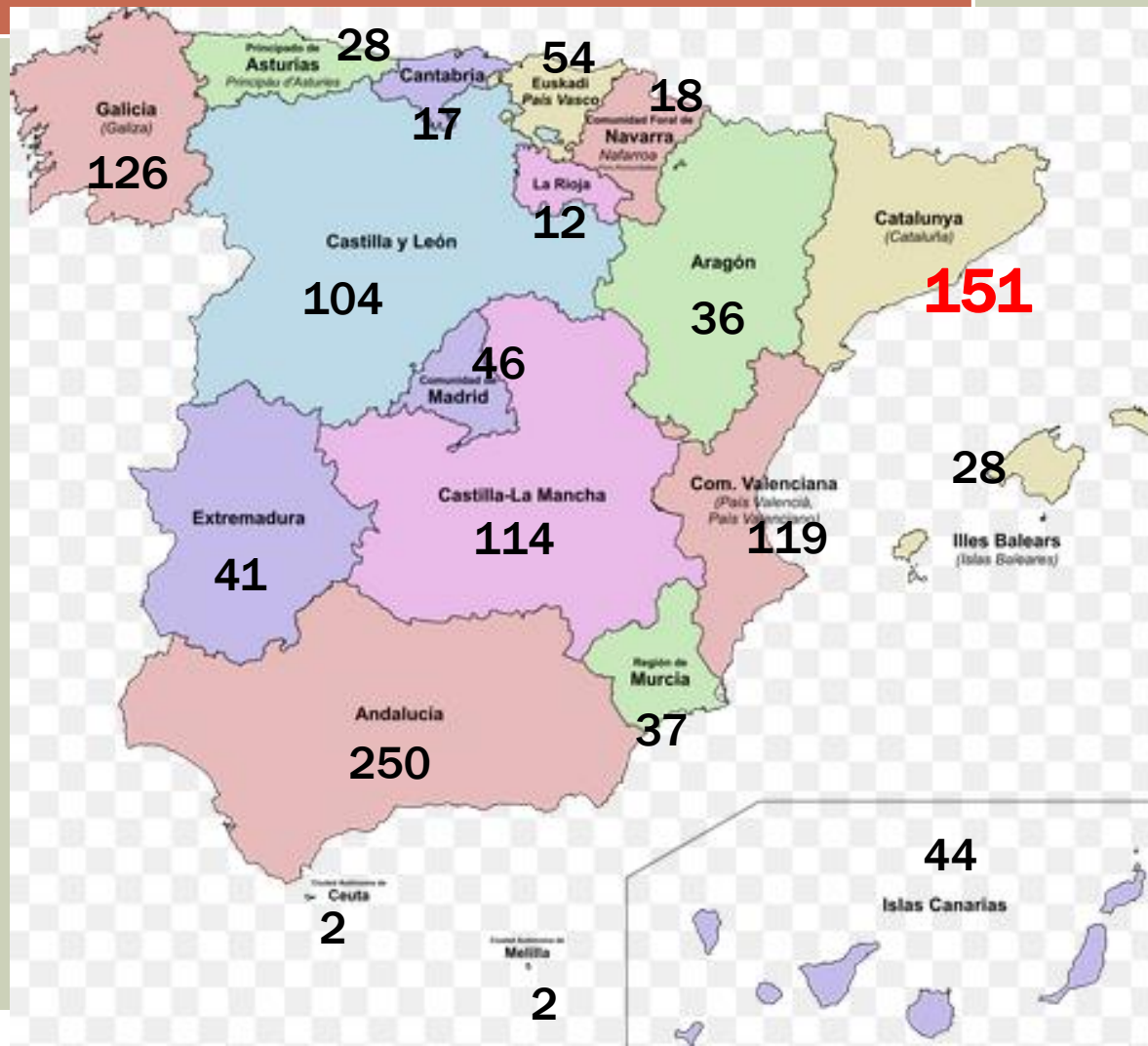


ESTUDIO SOBRE LA RECUPERACIÓN DE PIEZAS PROCEDENTES DE LOS VFU EN CATALUÑA

Centros autorizados 2015

TOTAL: 1.229 CAT

12%



ESTUDIO SOBRE LA RECUPERACIÓN DE PIEZAS PROCEDENTES DE LOS VFU EN CATALUÑA

Volumen autorizado

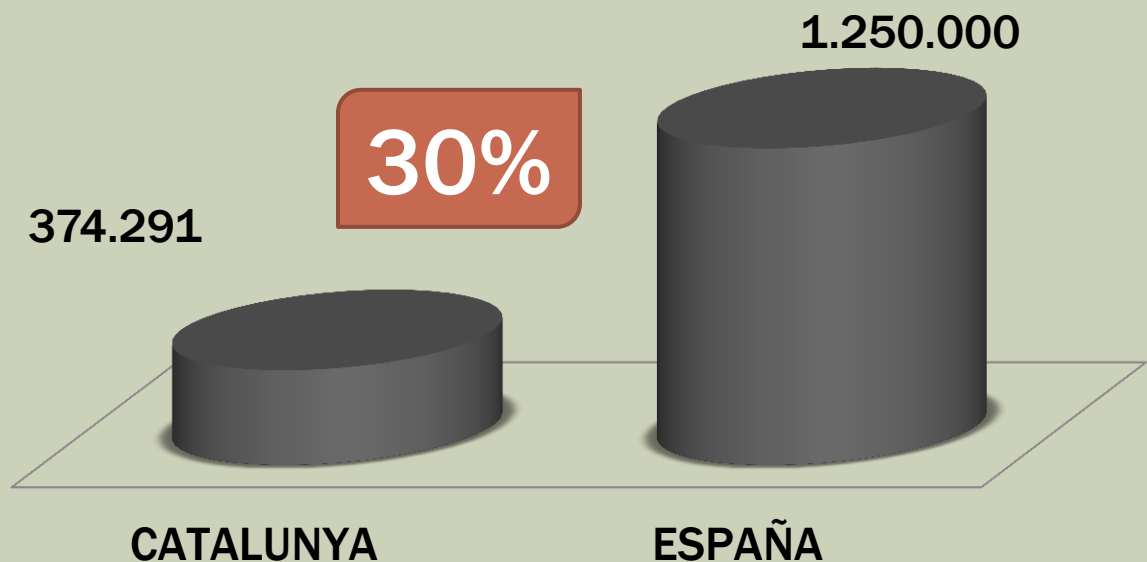
AUTORIZADO CATALUNYA 2013

- 355.969 UNIDADES

BAJAS CATALUNYA 2013

- 112.168 UNIDADES

VOLUMEN AUTORIZADO 2015



ESTUDIO SOBRE LA RECUPERACIÓN DE PIEZAS PROCEDENTES DE LOS VFU EN CATALUÑA

DATOS OBTENIDOS

ESTUDIO SOBRE LA RECUPERACIÓN DE PIEZAS PROCEDENTES DE LOS VFU EN CATALUÑA

Recuperación piezas

**SOLICITUD DE DATOS A
EMPRESAS ASOCIADAS**

**VISITAS INSTALACIONES
PARA OBTENCIÓN DE
DATOS**

```
graph TD; A[SOLICITUD DE DATOS A EMPRESAS ASOCIADAS] --> B[VISITAS INSTALACIONES PARA OBTENCIÓN DE DATOS]
```

ESTUDIO SOBRE LA RECUPERACIÓN DE PIEZAS PROCEDENTES DE LOS VFU EN CATALUÑA

Recuperación piezas

SOLICITUD DE DATOS A EMPRESAS ASOCIADAS

ESTUDI DE PECES VENUEDES

Quants VFU (tornaments) heu rebut en les vostres instal·lacions, en els darrers 3 anys?

Any	unitats
Any 2012	
Any 2013	
Any 2014	

Quins són els VFU que més es reben en les vostres instal·lacions?

	2012		2013		2014	
	marca	model	marca	model	marca	model
1ª posició?						
2ª posició?						
3ª posició?						

Quins són els vehicles dels que es ven més recanvis? (sense tenir en compte rendibilitat econòmica)

	2012		2013		2014	
	marca	model	marca	model	marca	model
1ª posició?						
2ª posició?						
3ª posició?						

Podem partir del 1 al 5 els grups de recanvis dels que es venen més unitats de peces? (1=major, 5=menor)

Posició	Família	%
	Motors i sèrries	
	Metal·lúrgia	
	Altre	
	Alumini	
	Pneumàtics	
	Ferrall	
	Catalitzadors	
	Soleno	
	Artells	

Podem fer el mateix dels de cada sub-grup?

Materials i sèrries		
Posició	Família	Unitats
	Llançol	
	Vibradors	
	Parts mecàniques	
	Transmissors	
	Excaridors	

Metal·lúrgia		
Posició	Família	Unitats
	Llançol alerats	
	Parts elèctriques	
	Resistors	
	Motors complets	
	Cambis de canvi	

Plàstic		
Posició	Família	Unitats
	Parafre	
	Interiors	
	Plots i optiques	
	Refrescos	

Altres		
Posició	Família	Unitats
	Pneumàtics	
	Altre	
	Ferrall	
	Catalitzadors	
	Soleno	
	Artells	

Altres preguntes: (poseu una X)

Veneu les portes i portons amb el vidre posat?

<input type="checkbox"/>	Mai
<input type="checkbox"/>	Gairebé mai
<input type="checkbox"/>	El 50% SI
<input type="checkbox"/>	Gairebé sempre
<input type="checkbox"/>	Sempre

Veneu les rodes completes? (Llanda més pneumàtic).

<input type="checkbox"/>	Mai
<input type="checkbox"/>	Gairebé mai
<input type="checkbox"/>	El 50% SI
<input type="checkbox"/>	Gairebé sempre
<input type="checkbox"/>	Sempre

Podem quantificar quantes referències teniu en l'actualitat a l'estoc de peces de pes superior a 100 grams?

<input type="checkbox"/>	Menys de 1.000
<input type="checkbox"/>	De 1.001 a 5.000
<input type="checkbox"/>	De 5.001 a 50.000
<input type="checkbox"/>	De 50.001 a 200.000
<input type="checkbox"/>	Més de 200.001

Podem donar-nos un pes mig de la peça del vostre estoc?

<input type="checkbox"/>	Menys de 1kg
<input type="checkbox"/>	De 1kg a 5 kg
<input type="checkbox"/>	De 5kg a 10kg
<input type="checkbox"/>	De 10kg a 50kg
<input type="checkbox"/>	Més de 50 kg

ESTUDIO SOBRE LA RECUPERACIÓN DE PIEZAS PROCEDENTES DE LOS VFU EN CATALUÑA

Recuperación piezas

**VISITA INSTALACIONES PARA
OBTENCIÓN DE DATOS**



ESTUDIO SOBRE LA RECUPERACIÓN DE PIEZAS PROCEDENTES DE LOS VFU EN CATALUÑA

Datos recuperación piezas

**MODELOS MÁS
RECEPCIONADOS**

Seat Ibiza

Opel Corsa

**MODELOS DE LOS
QUE SE VENDEN
MÁS RECAMBIOS**

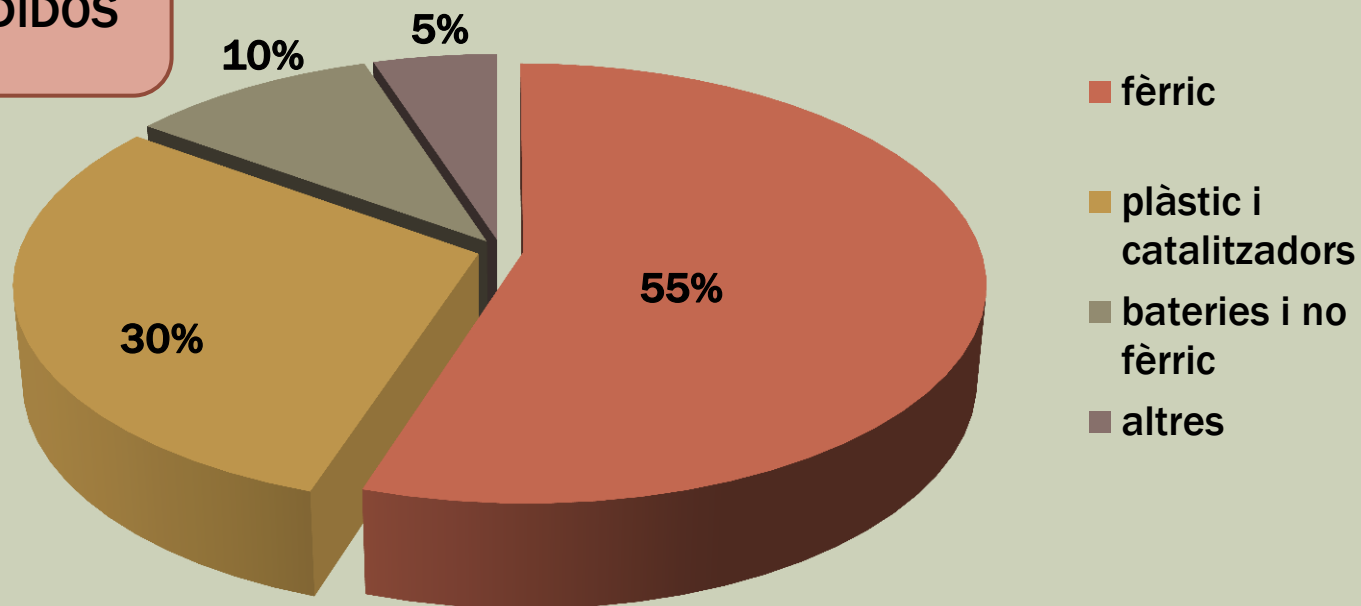
Seat Ibiza

Disparidad

ESTUDIO SOBRE LA RECUPERACIÓN DE PIEZAS PROCEDENTES DE LOS VFU EN CATALUÑA

Datos recuperación piezas

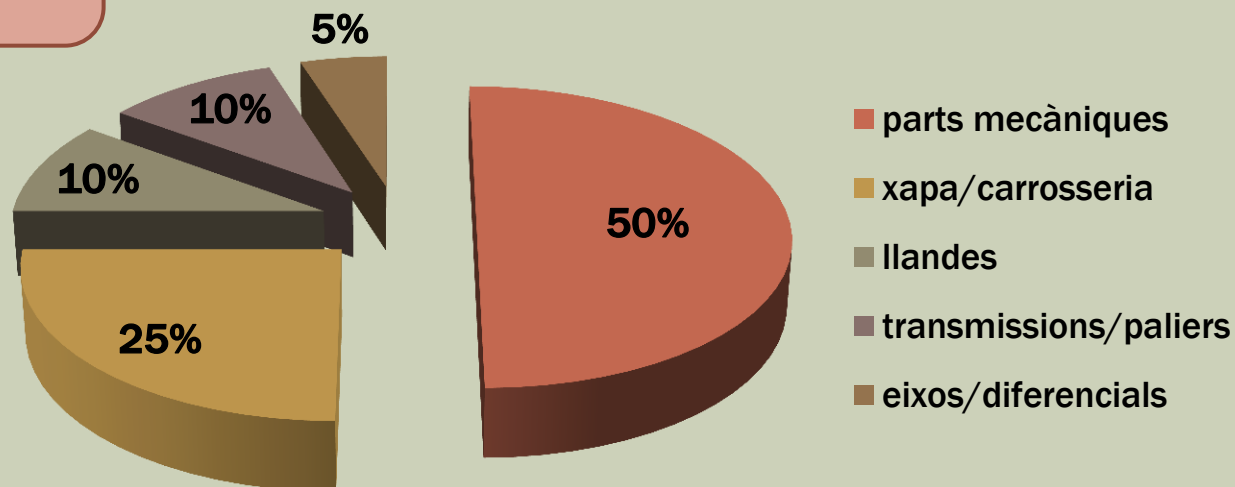
GRUPOS DE RECAMBIOS
DE PIEZAS MÁS VENDIDOS



ESTUDIO SOBRE LA RECUPERACIÓN DE PIEZAS PROCEDENTES DE LOS VFU EN CATALUÑA

Datos recuperación piezas

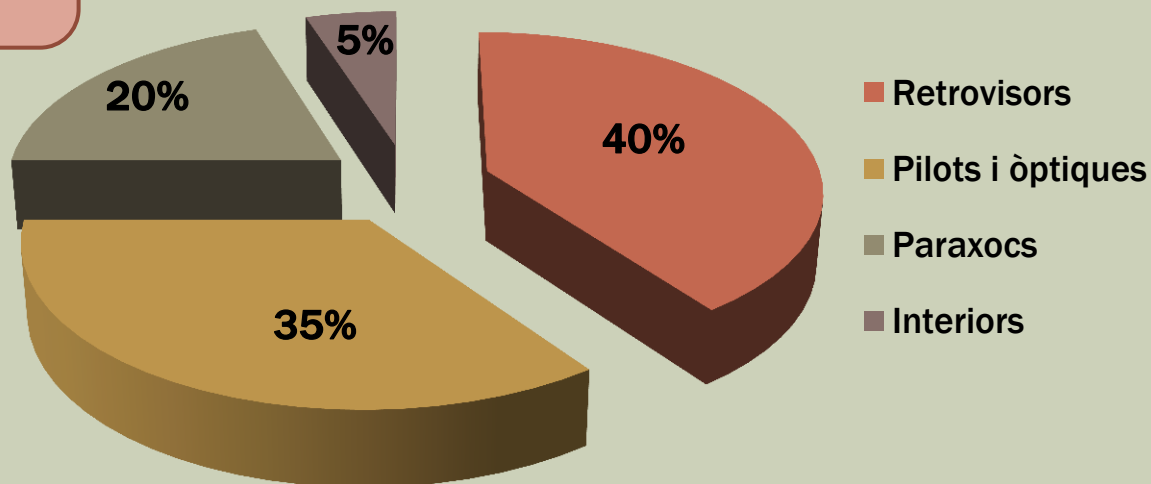
RECAMBIOS FÉRRICOS



ESTUDIO SOBRE LA RECUPERACIÓN DE PIEZAS PROCEDENTES DE LOS VFU EN CATALUÑA

Datos recuperación piezas

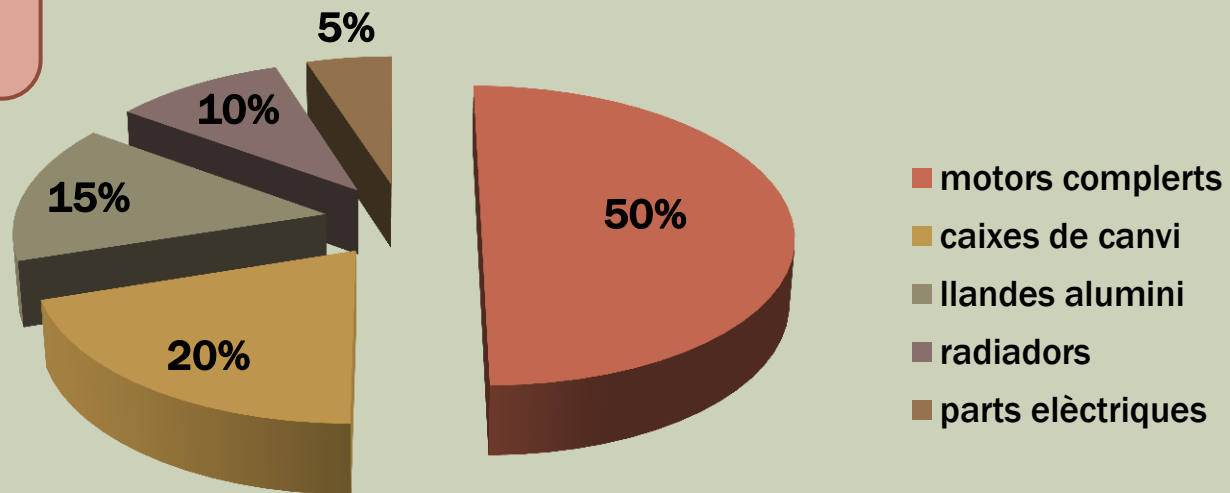
PLÁSTICOS



ESTUDIO SOBRE LA RECUPERACIÓN DE PIEZAS PROCEDENTES DE LOS VFU EN CATALUÑA

Datos recuperación piezas

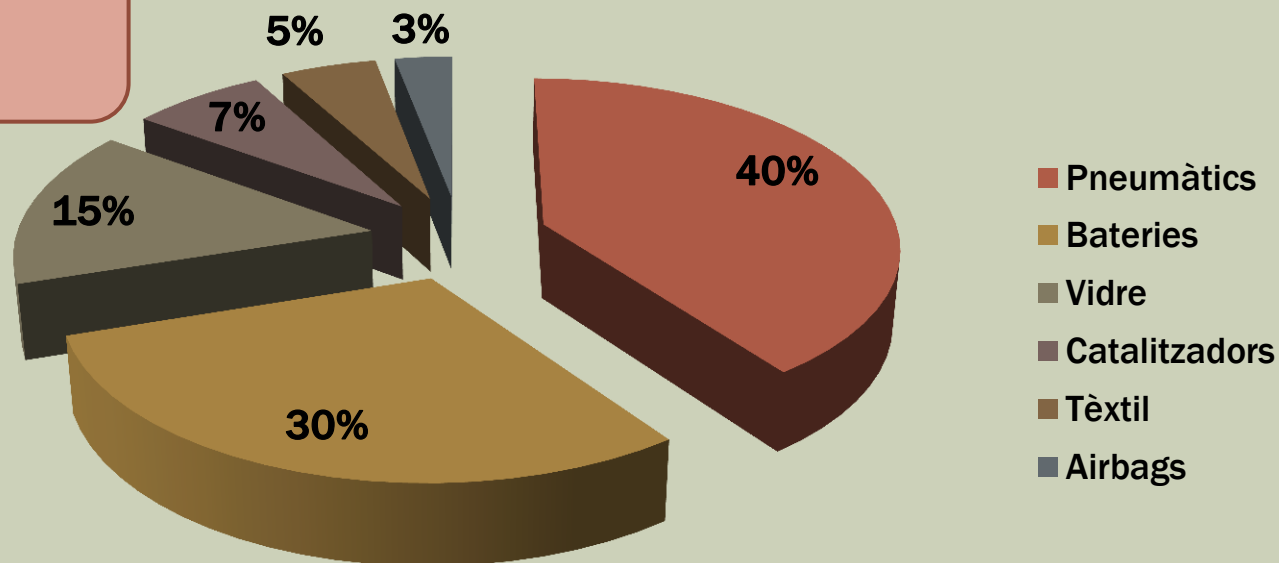
RECAMBIOS NO
FÉRRICOS



ESTUDIO SOBRE LA RECUPERACIÓN DE PIEZAS PROCEDENTES DE LOS VFU EN CATALUÑA

Datos recuperación piezas

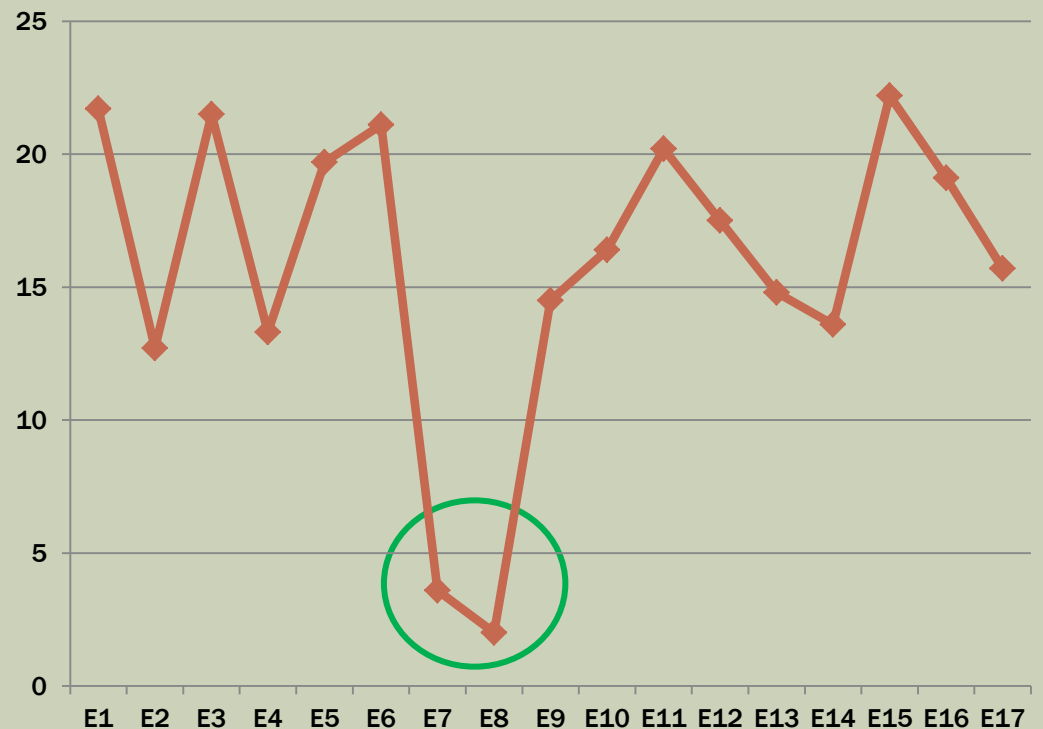
OTROS RECAMBIOS



ESTUDIO SOBRE LA RECUPERACIÓN DE PIEZAS PROCEDENTES DE LOS VFU EN CATALUÑA

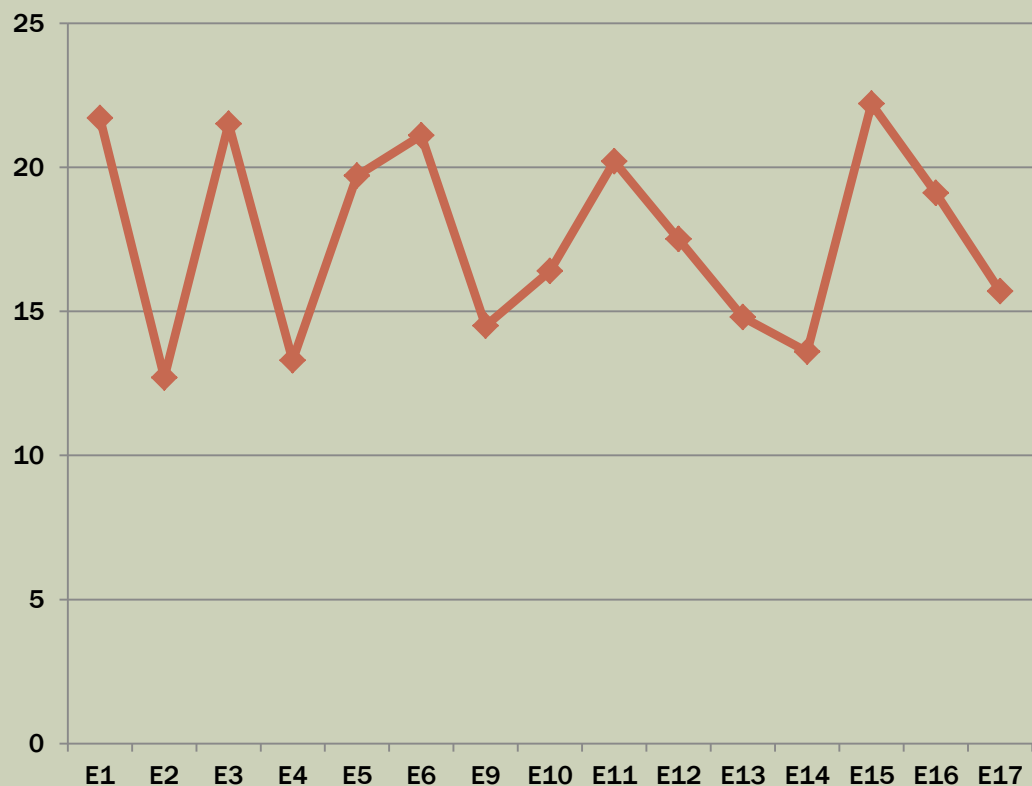
Datos recuperación piezas

	Peso por unidad (Tn)
Turismos	0,95
Comerciales ligeros	1,17
PROMEDIO	1,06



ESTUDIO SOBRE LA RECUPERACIÓN DE PIEZAS PROCEDENTES DE LOS VFU EN CATALUÑA

Datos recuperación piezas



17,5%

ESTUDIO SOBRE LA RECUPERACIÓN DE PIEZAS PROCEDENTES DE LOS VFU EN CATALUÑA

Conclusiones recuperación piezas

BAJAS

- El núm. de bajas aumenta cada año, a excepción del 2011 y 2012.
- Des del 2013 vuelve la tendencia alcista.
- El núm. de bajas aumenta considerablemente los dos últimos meses del año.
- Catalunya se mantiene cada año en el 16%.

CAT

- El núm. de CAT autorizados crece anualmente.
- El volumen de tratamiento autorizado crece anualmente.
- Actualmente hay 2,5 veces más de volumen autorizado que bajas.
- Catalunya supone el 30% del volumen de tratamiento autorizado.

ESTUDIO SOBRE LA RECUPERACIÓN DE PIEZAS PROCEDENTES DE LOS VFU EN CATALUÑA

Conclusiones recuperación piezas

PIEZAS

- Las piezas de recambio que más se venden, coinciden con los modelos de vehículos que más se reciben.
- Las piezas más vendidas corresponden a partes férricas del vehículo; en particular las partes mecánicas.
- Recuperación del **17,5%**.